

HƯỚNG DẪN SỬ DỤNG BẢNG LED THỂ THAO ĐA MÔN



• Bảng LED thi đấu đa môn là giải pháp hiển thị hiện đại, được thiết kế để sử dụng cho nhiều bộ môn thể thao khác nhau như bóng đá, bóng rổ, bóng chuyền... Giao diện hiển thị có thể tùy chỉnh linh hoạt theo từng môn, giúp bảng điểm luôn trực quan, dễ theo dõi và đúng chuẩn thi đấu

- Kích thước bảng: 960 x 480 mm
- Điều khiển: Tablet, điện thoại
- Môi trường sử dụng: Treo áp tường hoặc chân đứng

CÁCH SỬ DỤNG:


Bước 1:

Bật nguồn bảng LED



Bước 2:

Mở ứng dụng trên Tablet hoặc điện thoại có tên "Bảng thi đấu", nhập tài khoản và mật khẩu. Nhấn đăng nhập



Bước 3:

Sau khi kết nối thành công, giao diện điều khiển sẽ hiển thị như này



PHẦN HIỂN THỊ TRẠNG THÁI KẾT NỐI

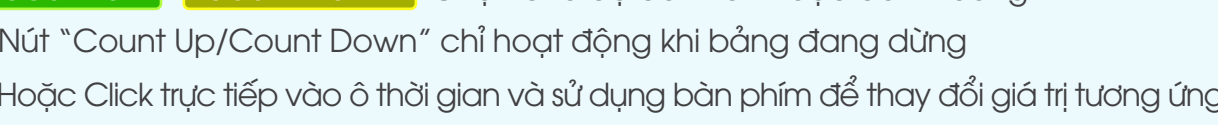


- Click vào **SCOREBOARD 2** để kết nối bảng 1, sau khi bảng kết nối sẽ chuyển sang màu xanh **SCOREBOARD 1**

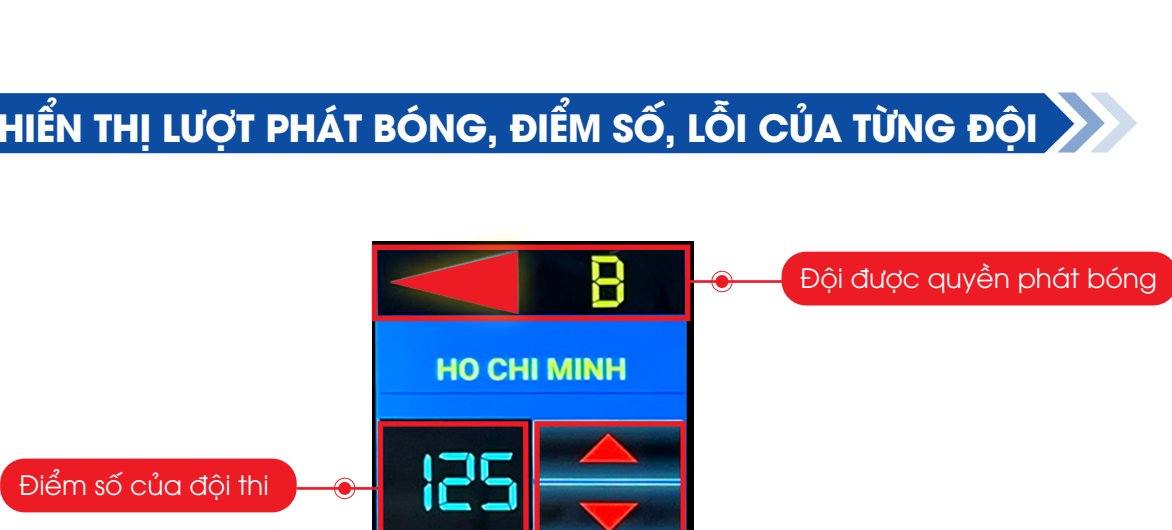
PHẦN HIỂN THỊ THỜI GIAN TRẬN ĐẤU



- **RESET** Đặt lại thời gian mặc định
- **START STOP** Bắt đầu đếm/ Dừng đếm
 - Khi đang chạy: nút "STOP" màu đỏ
 - Khi dừng: nút "START" màu xanh
- **COUNT UP COUNT DOWN** Chọn chế độ đếm lên hoặc đếm xuống
 - Nút "Count Up/Count Down" chỉ hoạt động khi bảng đang dừng
 - Hoặc Click trực tiếp vào ô thời gian và sử dụng bàn phím để thay đổi giá trị tương ứng

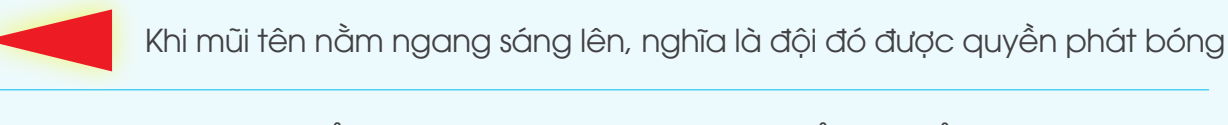


PHẦN HIỂN THỊ LƯỢT PHÁT BÓNG, ĐIỂM SỐ, LỖI CỦA TỪNG ĐỘI



- Khi mũi tên nằm ngang sáng lên, nghĩa là đội đó được quyền phát bóng

Click trực tiếp vào ô điểm số/ lỗi và sử dụng bàn phím để thay đổi giá trị tương ứng



PHẦN HIỂN THỊ HIỆP THI ĐẤU

