

HƯỚNG DẪN SỬ DỤNG BẢNG AN TOÀN LAO ĐỘNG



• Bảng LED hiển thị thông tin an toàn lao động giúp doanh nghiệp theo dõi số ngày làm việc không xảy ra tai nạn, từ đó nâng cao ý thức an toàn và tạo môi trường làm việc chuyên nghiệp, an toàn cho người lao động.

• Kích thước khung: 800 x 1.000 x 96 mm

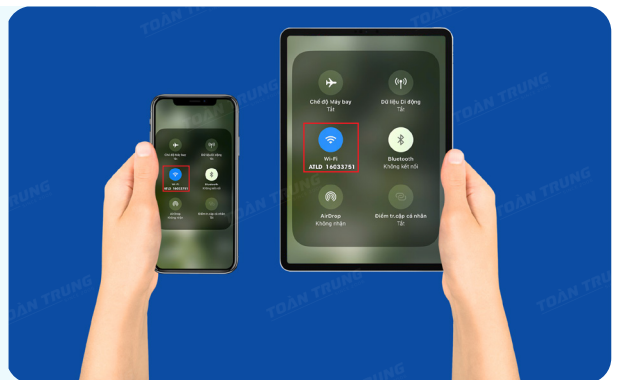
• Điều khiển: Tablet, PC, Mobile

• Môi trường sử dụng: Trong nhà

CÁCH SỬ DỤNG:

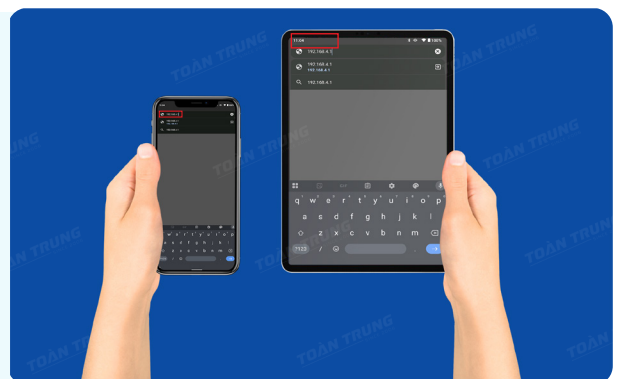
Bước 1:

Dùng điện thoại, tablet hoặc laptop kết nối với wifi của bảng
Tên wifi: ATLD_16033751




Bước 2:

Mở trình duyệt web Chrome, Coccoc...
Nhập IP 192.168.4.1 lên thanh tìm kiếm nhấn Enter



Bước 3:

Đăng nhập bằng tài khoản và mật khẩu



Bước 4:

Sau khi đăng nhập thì giao diện sẽ hiển thị như thế này

